

Ministerstvo vnitra - generální ředitelství Hasičského záchranného sboru České republiky		
Cvičební řád jednotek požární ochrany – pořadový výcvik		
Název: Slavnostní nástupy jednotek PO	Metodický list číslo	14 PŘV
	Vydáno dne: 15. srpna 2007	Stran: 4

I.

Obecné zásady

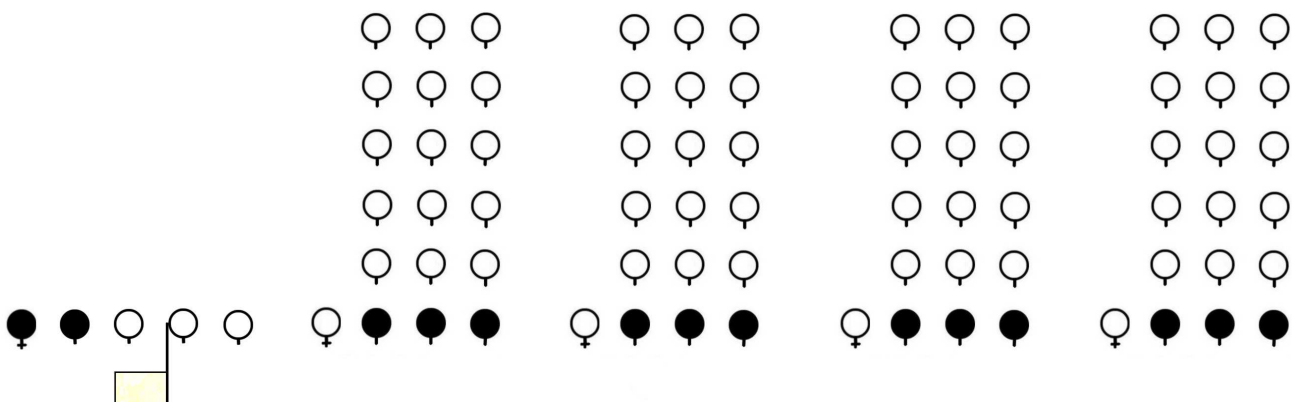
- 1) Slavnostní nástupy jednotek PO se zpravidla konají při různých příležitostech (výročí), kterých se zúčastní dostatečný počet hasičů.
- 2) Slavnostní nástupy bývají zpravidla zakončeny slavnostním pochodem.
- 3) K velení jednotkám PO při slavnostním nástupu je předem určen velitel (velitel přehlídky).
- 4) Sestavu jednotek PO, čas a místo konání slavnostního nástupu, jakož i výstroj, služební nástupové a pochodové tvary stanovuje konkrétně pro každý jednotlivý případ příslušný služební funkcionář.
- 5) Prostor určený k nástupu je možno vyznačit praporky, pásy, čarami apod., případně předem určenými hasiči – směrníky. Směrníky lze také označit trasu pochodu a vymezení vzdálenosti mezi pochodujícími jednotkami PO.

II.

Nástup jednotek PO

- 6) Při slavnostním nástupu nastupují jednotky PO zpravidla ve srazu po četách ve dvojestupech až čtyřstupech, výjimečně v zástupu.
 - a) Povel k nástupu: „*Jednotky požární ochrany, po četách v trojstupu (dvojstupu, zástupu) za mnou (směr hlavní tribuna), NASTOUPIT!*“.
 - b) Provedení: Velitel přehlídky stojí v základním postoji čelem ve směru nástupu, velitel první čety se postaví vlevo od velitele přehlídky. Čety nastupují podle číselného pořadí vlevo od první čety a zaujmou základní postoj. Rozestup mezi četami je zpravidla 2 kroky. Jakmile první četa začne nastupovat, vypochoduje velitel přehlídky šest kroků, provede obrat „vlevo v bok“ a sleduje nástup pochodového proudu.
- 7) Pokud nastupuje čestná jednotka (viz metodický list č. 12/PŘV), tak po napochodování se velitel čestné jednotky, praporečník a stráž zařazují tři kroky vpravo od velitele první čety. Dva kroky vpravo od velitele čestné jednotky nastupuje velitel přehlídky.
- 8) Pokud se slavnostní přehlídky zúčastní požární technika, řadí se tato vlevo od nastoupených jednotek nebo za ně.
- 9) Vyrovnání
 - a) Povel „*VYROVNAT!*“.
 - b) Provedení: Velitelé čet vypochodují v pravém úhlu na vzdálenost dvou kroků před střed čety, vykonají obrat vlevo v bok a opravují zákryty svých čet; při kontrole vyrovnání provádí úroky vlevo nebo vpravo (vyrovnává se podle první čety). Po vyrovnání se velitelé čet postaví před střed čety ve směru nástupu.

- c) Povel „*Velitelé NA MÍSTA!*“.
- d) Provedení: Velitelé čet se zařadí v pravém úhlu do tvaru, ve vzdálenosti pokrčené paže vpravo od velitele prvního družstva čty.

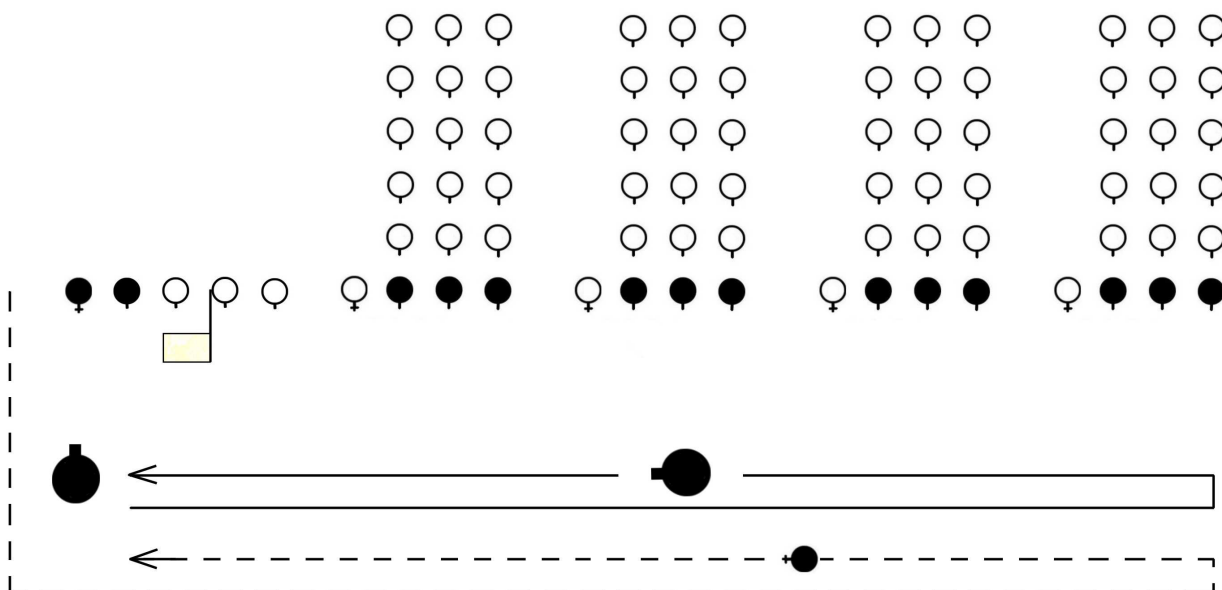


III.

Uvítání přehlížejího

10) Uvítání přehlížejího provede velitel přehlídky, který podá hlášení a doprovází přehlížejího po vnější straně (dva kroky za ním) podél nastoupených jednotek PO.

11) Po provedené přehlídce jednotek PO přehlížejíci nastoupené jednotky PO pozdraví. Po pozdravu velí velitel přehlídky „*Jednotky – přímo HLEŽ – POHOV!*“. Velitel přehlídky pak zaujme své místo.



IV.

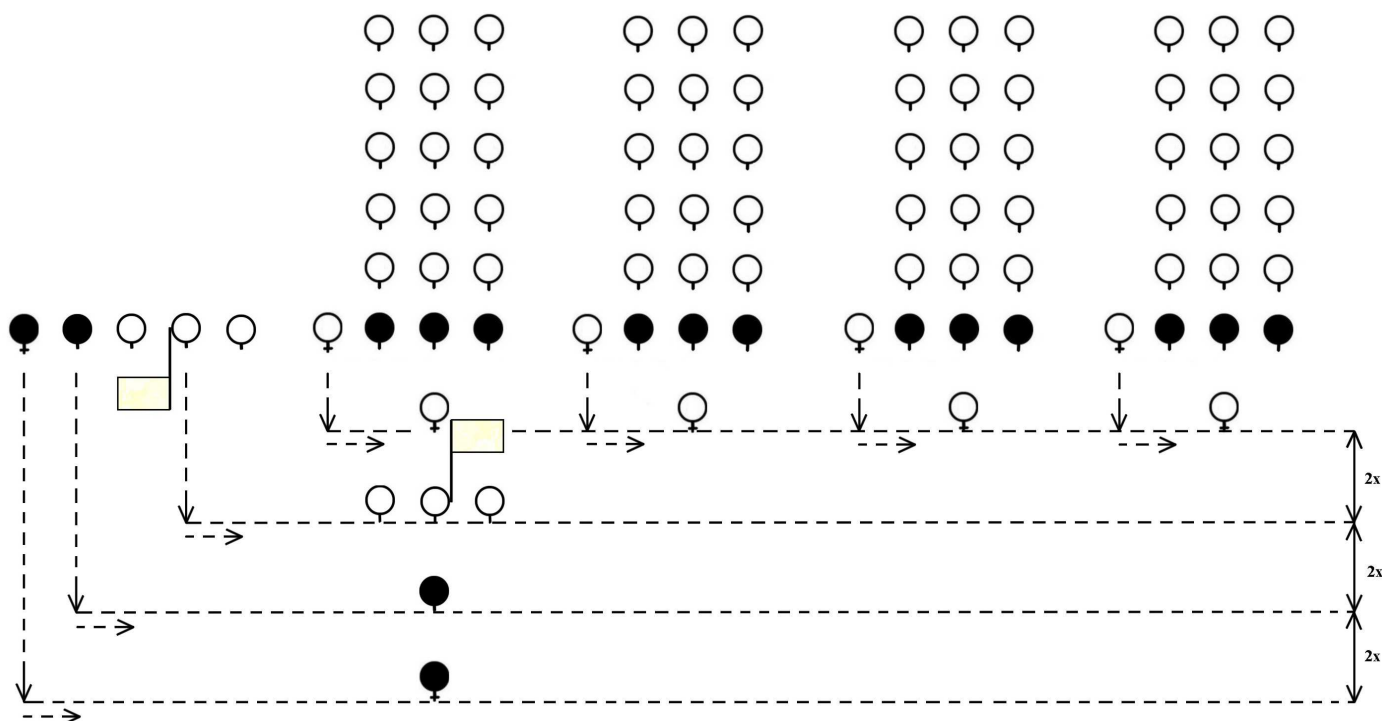
Provedení slavnostního pochodu

12) Jednotky PO pochodují před přehlížejícím zpravidla po četách v sestavě: velitel přehlídky, dva kroky za ním velitel čestné jednotky, dva kroky za ním praporečník s praporem a strážnými, dva kroky za ním pochodují velitelé čet a dva kroky za nimi jednotky PO ve stanovených vzdálenostech od sebe.

13) Pokud jsou k provedení slavnostního pochodu využiti směrníci, vypochoďují na povel „Směrníci na směr – na vzdálenost deseti metrů (určí velitel přehlídky) - pochodem V CHOD!“. Po dosažení svých stanovišť se směrníci postaví čelem k pochodujícím jednotkám PO. Použití směrníků není podmínkou.

14) Velitel přehlídky pořadovým krokem zaujme své místo před pochodovým proudem /čtyři kroky před tvar (při nástupu čestné jednotky 8 kroků) a dále na střed první čety/ otočí se k nastoupeným jednotkám PO. K slavnostnímu pochodu velitel přehlídky velí: „Jednotky požární ochrany, k slavnostnímu pochodu, po četách (družstvech), vzdálenost 10 kroků (jednoho směrníka), první četa přímo, ostatní vpravo – V BOK! Vpravo hledět, pochodem V CHOD!“.

15) Na návěští „k slavnostnímu pochodu“ vypochoďují velitel čestné jednotky (6 kroků) a praporečník se stráží u praporu (4 kroky) a zařadí se před velitele první čety. Velitelé čet vypochoďují 2 kroky a postaví se před střed své čety.



16) Na návěští „po četách“ provedou všichni (vyjma čestné jednotky a první čety) obrat vpravo v bok a na povel „V CHOD“ vykročí všichni pořadovým krokem.

17) Čestná jednotka s praporem a první četa pochodují přímo, ostatní po dosažení místa, kde stála první četa, provádějí na pokyn svých velitelů čet obrat vlevo v bok za pochodu - buď pochodují na místě dokud první četa, respektive předchozí četa nedojde na vzdálenost jednoho směrníka nebo pokračují v pochodu.

18) Pochodují-li na místě, pak vypochoďují na povel „Plný KROK!“ ve směru za předchozí četou.

19) Ve vzdálenosti jednoho směrníka (dvou směrníků, případně jinou stanovenou vzdálenost) od přehlížejícího velí jednotliví velitelé čet „Četo, vpravo (vlevo) HLEĎ!“.

20) Všichni pochodující, mimo pravých krajníků, otočí současně hlavy směrem k přehlížejícímu a připazí.

21) Velitelé (velitelé čet, velitel čestné jednotky, velitel přehlídky) zdraví rukou.

22) Vzdávání pocty se ukončí ve vzdálenosti jednoho směrníka (v určené vzdálenosti) za přehlížejícím.

23) Praporečník a strážní praporu čestné jednotky při slavnostním pochodu neotáčejí hlavu směrem k přehlížejícímu a nepřerušují pohyb pažemi.

