

Cvičební řád jednotek požární ochrany – technický výcvik

Název:

**Jednoduché vedení C od stroje
Jednoduché vedení C od hydrantu**

Metodický list číslo

6

DR3

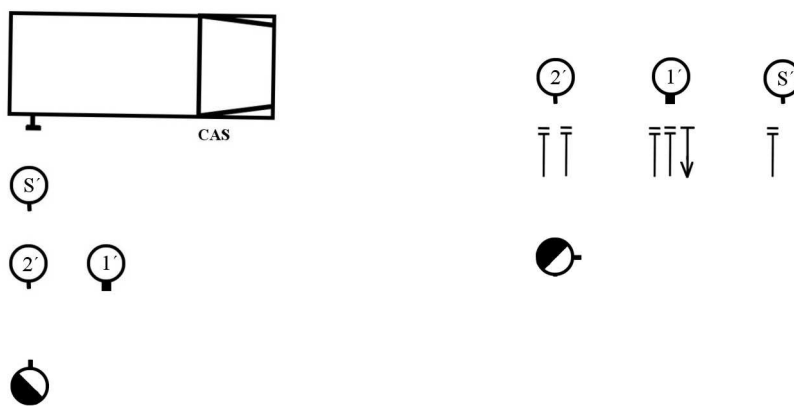
Vydáno dne: 15. srpna 2007

Stran: 3

I.

Jednoduché vedení od stroje

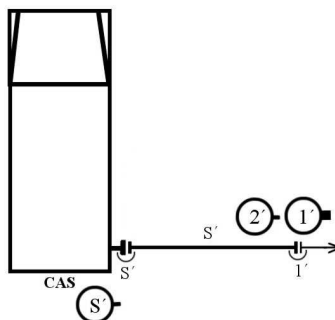
1) Základní a výchozí postavení:



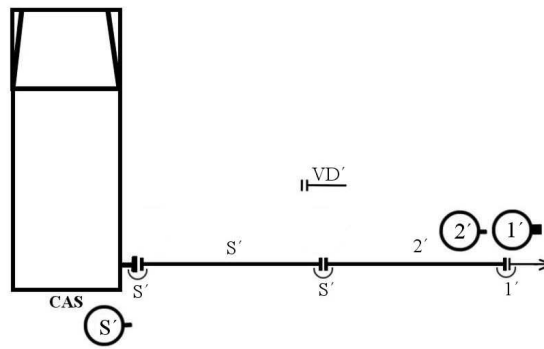
U výtlačného hrdla stroje

2) Povel VD: „Družstvo, stroj CAS, vodní zdroj vlastní, jednoduché vedení, cíl budova, xC, VPŘED!“.

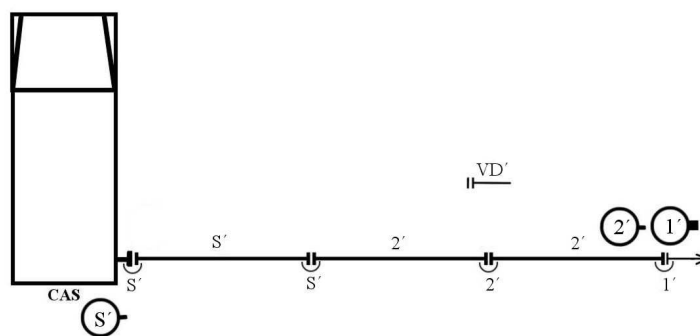
3) Schéma bojového rozvinutí s jednou hadicí C:



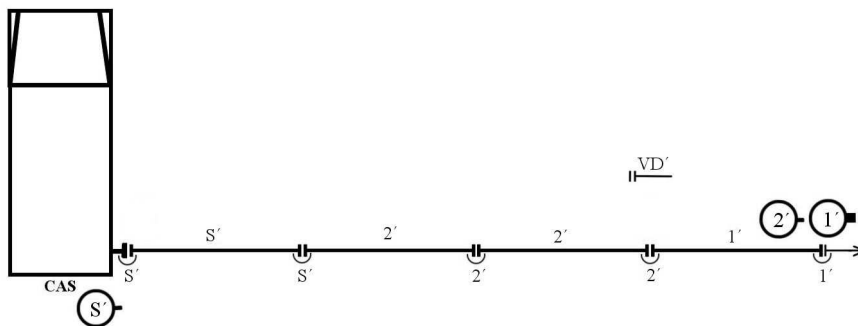
4) Schéma bojového rozvinutí s dvěma hadicemi C:



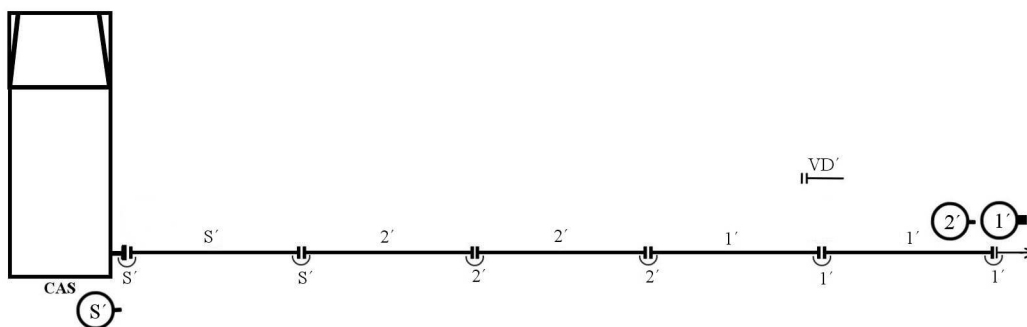
5) Schéma bojového rozvinutí se třemi hadicemi C:



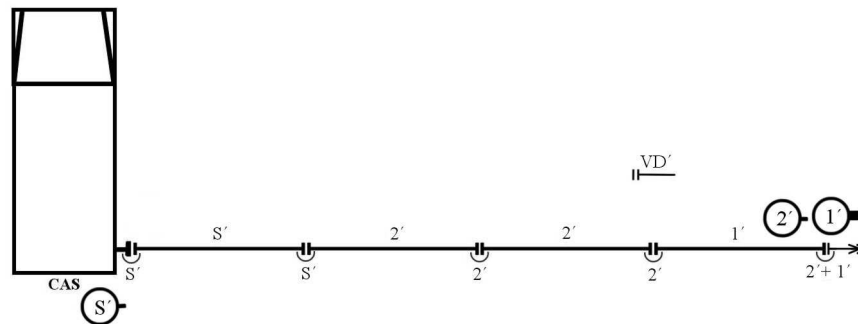
6) Schéma bojového rozvinutí se čtyřmi hadicemi C:



7) Schéma bojového rozvinutí se pěti hadicemi C:

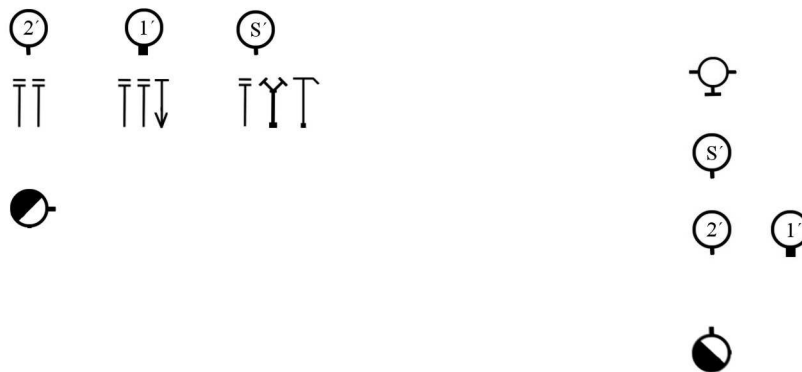


8) Dle stejných zásad se vytváří útočný proud s pěnou od CAS. Pěnotvornou proudnici napojuje číslo 1 společně s číslem 2.



II. Jednoduché vedení od hydrantu

9) Základní a výchozí postavení:



10) Povel VD: „Družstvo, vodní zdroj *podzemní hydrant*, jednoduché vedení, cíl *budova, xC, VPŘED!*“.

11) Provedení bojového rozvinutí: Strojník řádně upevní hydrantový nástavec a hydrant odkalí. Na hydrantový nástavec připojí přechod B/C a první hadici C, kterou rozvine a rozloží. Na signál čísla 1 pustí vodu. Obdobně se postupuje v případě vytváření útočného proudu od nadzemního hydrantu, strojník sejme z nadzemního hydrantu víčka a odkalí jej.

12) Provedení bojového rozvinutí je stejné jako u jednoduchého vedení od stroje. Schéma bojového rozvinutí s pěti hadicemi C:

