

**Ministerstvo vnitra - generální ředitelství
Hasičského záchranného sboru České republiky**

Cvičební řád jednotek požární ochrany - pořadový výcvik

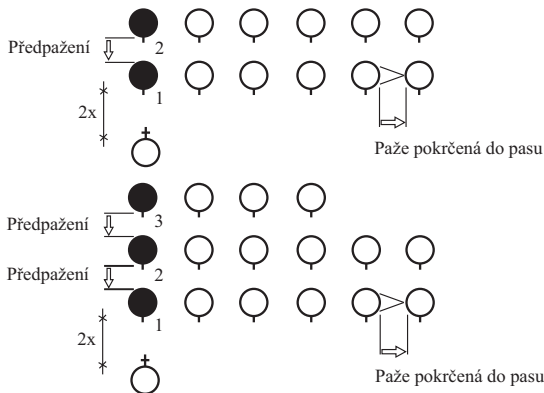
Název: Nástupové tvary čety Pochodové tvary čety	Metodický list číslo	7 PRV
	<i>Vydáno dne: 13. 12. 2019</i>	<i>Stran: 5</i>

I.

Nástupové tvary čety

- 1) Nástupovým tvarem čety může být řad, dvojřad, trojřad (podle počtu družstev v četě).
 - a) Povel: „*Směr (udání směru nebo bez směru), v řad (dvojřad, trojřad) po družstvech NASTOUPIT!*“. Směr se nemusí udávat, je-li nesnadné jej určit. Může být nahrazen návěstím „*za mnou*“.
 - b) Provedení: Po vydání povelu zaujme velitel čety základní postoj čelem ve směru nástupu. Družstva nastoupí do určeného tvaru vlevo od svých velitelů se sevřenými rozestupy mezi hasiči a se vzdáleností mezi řadami družstev na předpažení a zaujmou základní postoj. Je-li nástupovým tvarem čety řad, je vzdálenost mezi družstvy na upažení levé ruky posledního hasiče prvního družstva. Jakmile první hasič (velitel prvního družstva) nastoupí za velitele čety, provede velitel čety obrat vlevo v bok a sleduje nástup čety.





2) Vyrovnání čtyř

a) Povel: „VYROVNAT!“.

b) Provedení: Všichni hasiči v prvním družstvu (jednořadu všichni hasiči) dají levou ruku sevřenou v pěst do pasu (mimo posledního hasiče v družstvu). Kromě velitele prvního družstva stojícího za velitelem čtyř otočí ostatní hasiči v prvním družstvu hlavu doprava. U víceřadu velitelé druhého a třetího družstva předpaží levou ruku a upraví vzdálenost mezi řadami družstev. U jednořadu poslední hasič v prvním nebo druhém družstvu upaží levou ruku pro upravení vzdálenosti mezi družstvy. Hasiči v řadech druhého a třetího družstva se vyrovnávají směrem doprava na velitele svého družstva a směrem dopředu upravují zákryt za hasiče stojícího před nimi. Divají se přímo před sebe.

3) Ukončení vyrovnání

a) Povel: „Přimo HLEĎ!“.

b) Provedení: Na výkonný povel hasiči, kteří měli ruku opřenou v bok nebo předpaženou, ji připaží. Hasiči v prvním družstvu otočí hlavu zpřima.

4) Zrušení tvaru

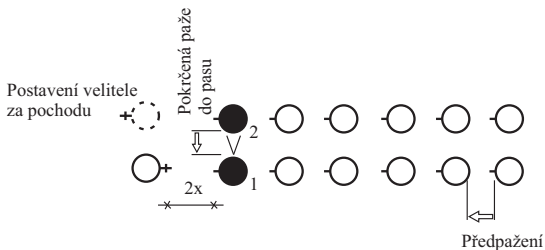
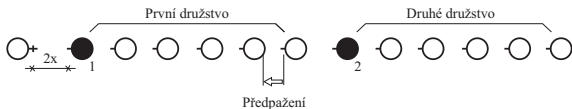
- Povel: „ROZCHOD!“.
- Provedení: Hasiči opustí svá místa v tvaru vykročením levé nohy vpřed.

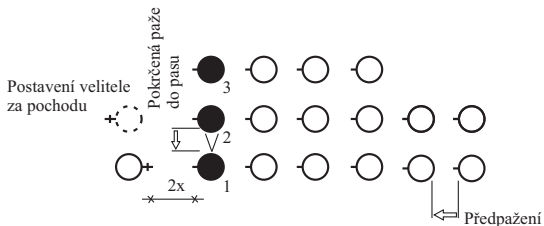
II.

Pochodové tvary čety

5) Pochodovým tvarem čety může být zástup, dvojstup, trojstup (podle počtu družstev v četě).

- Povel: „Směr (*udání směru nebo bez směru*), v *zástup* (*dvojstup, trojstup*) *po družstvech* NASTOUPIT!“.
- Provedení: Velitel čety zaujme základní postoj čelem ve směru nástupu. Velitel prvního družstva nastupuje dva kroky za velitelem čety. Velitelé družstev se řadí v pořadí podle počtu družstev vpravo (1,2,3 ...). Jakmile první hasič (velitel družstva) nastoupí za velitele čety, provede velitel čety obrat čelem vzad a sleduje nástup čety. Ostatní hasiči prvního družstva nastupují na vzdálenost předpažení za velitele družstva. Hasiči v druhém družstvu se vyrovnávají podle prvního družstva.





6) Vyrovnání čety

a) Povel: „ZÁKRYT!“.

b) Provedení: Je-li četa v zástupu, všichni hasiči, kromě velitele prvního družstva, předpaží levou ruku (stejným způsobem jako družstvo v zástupu). V dvojstupu se četa vyrovnává stejným způsobem jako družstvo v dvojstupu. V trojstupu se četa vyrovnává tak, že hasiči druhého družstva předpaží levou rukou, velitelé druhého a prvního družstva dají levou pokrčenou paži do pasu. Velitelé třetího a druhého družstva otočí hlavu doprava. Ostatní hasiči se dívají přímo, upravují zákryt a vyrovnávají se rovněž na hasiče stojící v druhém družstvu.

7) Ukončení vyrovnání

a) Povel: „Paže ZPĚT!“.

b) Provedení: Hasiči, kteří měli ruku předpaženou, připaží. Velitelé družstev v čele tvaru s pokrčenou paží do pasu rovněž připaží. Všichni otočí hlavu zpřímá.

8) Pohyb pochodového tvaru čety

a) Povel: „Směr (udání směru - za mnou, přímý, směr ... nebo bez udání směru), pochodem V CHOD!“.

b) Provedení: Pokud je četa v dvojstupu nebo trojstupu, přesune se velitel čety před vydáním povelu úkrokem vlevo na střed tvaru (do jeho podélné osy). Velitel čety vydává povel čelem k tvaru. Po povelu provede velitel čety obrat čelem vzad a vykročí levou nohou vpřed. Ostatní hasiči na výkonný povel vykročí levou nohou. Velitelé družstev nevelí.

- 9) Zatáčení pochodového tvaru čety je stejné jako při pochodu družstva v řadu, viz metodický list č. PŘV/ML4.
- 10) Rozchod při pochodovém tvaru čety se nevelí. Tento povel se velí pouze z nástupového tvaru, do kterého je tedy nutné pochodový tvar převést zpravidla obratem hasičů na místě vlevo v bok.